

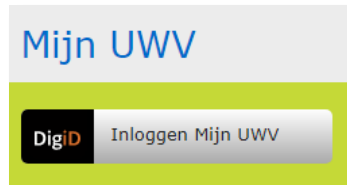
MUNT HYPOTHEKEN HANDLEIDING UWV-BERICHT DOWNLOADEN

Wilt u een UWV-bericht downloaden? Volg dan onderstaande stappen. Als u een UWV-bericht wilt downloaden met een Apple computer, bekijk dan de instructie op de volgende pagina.

MIJN UWV

1

- Ga naar de website www.uwv.nl/particulieren/mijnuwv
- Kies voor Inloggen Mijn UWV en log in met uw DigiD
- Als u nog geen DigiD inloggegevens heeft, kunt u deze aanvragen via de link www.digid.nl/aanvragen



LOONGEGEVENS

2

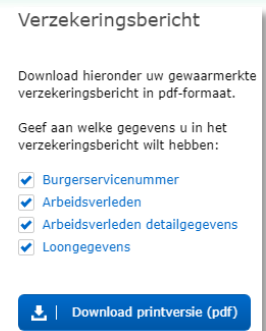
- Kies in het rechtermenu voor “Persoonlijke gegevens”
- Klik vervolgens bij “Loongegevens” op de button “Controleren”



VERZEKERINGSBERICHT DOWNLOADEN

3

- Kies bij “Printversie” voor “Download printversie (pdf)”
Let op: laat alle vinkjes aan staan!
- Sla het document op en controleer de gegevens
- Zijn de gegevens correct? Verstuur het UWV-bericht dan digitaal naar uw hypotheekadviseur



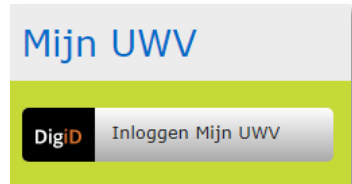
MUNT HYPOTHEKEN HANDLEIDING UWV-BERICHT DOWNLOADEN

Wilt u een UWV-bericht downloaden met uw Apple computer? Volg dan onderstaande stappen.

MIJN UWV

1

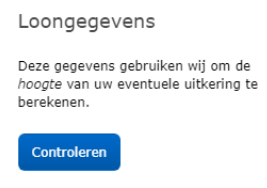
- Ga naar de website www.uwv.nl/particulieren/mijnuwv
- Kies voor Inloggen Mijn UWV en log in met uw DigiD
- Als u nog geen DigiD inloggegevens heeft, kunt u deze aanvragen via de link www.digid.nl/aanvragen



LOONGEGEVENS

2

- Kies in het rechtermenu voor “Persoonlijke gegevens”
- Klik vervolgens bij “Loongegevens” op de button “Controleren”



VERZEKERINGSBERICHT DOWNLOADEN

3

- Kies bij “Printversie” voor “Download printversie (pdf)”
Let op: laat alle vinkjes aan staan!
- De PDF opent automatisch in “Voorvertoning”
- Controleer de gegevens en sluit “Voorvertoning” af
- Ga naar de map “Downloads” (onderaan uw scherm of via Finder)
- Verstuur het UWV-bericht digitaal naar uw hypotheekadviseur

